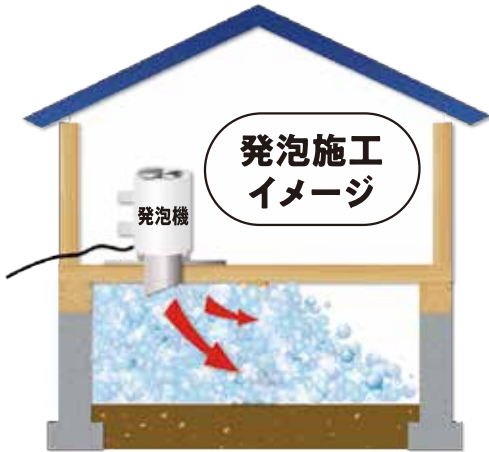


NEXUS[®] 発泡施工

(公社)日本しろあり対策協会認定工法



ネクサス[®]発泡施工とは、アグリマートのシロアリ予防駆除剤「ネクサス[®]SC」を専用の起泡剤・発泡機を用いて床下に泡を充填させることでシロアリの予防ができる画期的なシステムです。従来方法に比べ薬剤の飛散やニオイも少なくクリーンで安全性の高い工法です。

POINT!


- ☑ 薬剤の飛散やホコリなどの巻き上げが無いので居住者やペットに安心。
- ☑ 床下の隅々までムラなく処理ができる。
- ☑ シロアリの予防効果は5年間持続。
- ☑ 超低臭の薬剤を使用する為、ニオイも気にならない。
- ☑ 施工中もお部屋ではいつも通り生活OK。
- ☑ 床下に泡を送り込む様子を目で確認できる。



発泡機の種類

建物や泡を投入する場所によって発泡機が異なります。気候や建物の施工方法に合わせて、機械や薬剤をお選びいただけます。

基礎の換気口や
コア抜きした基礎面に設置



床下収納庫や
床下点検口に設置



トルトルニュージャンボ18改

床下収納庫や床下点検口に設置し、泡を投入する専用発泡機です。動力噴霧器をホースで接続して使用します。20~30坪程度の一般住宅の施工に適しています。



トルトル4型(専用架台付)

基礎の換気口やコア抜きした基礎面に設置して泡を投入する専用発泡機です。動力噴霧器をホースで接続して使用します。集合住宅などで屋外からの施工を行う場合や部分施工に適しています。



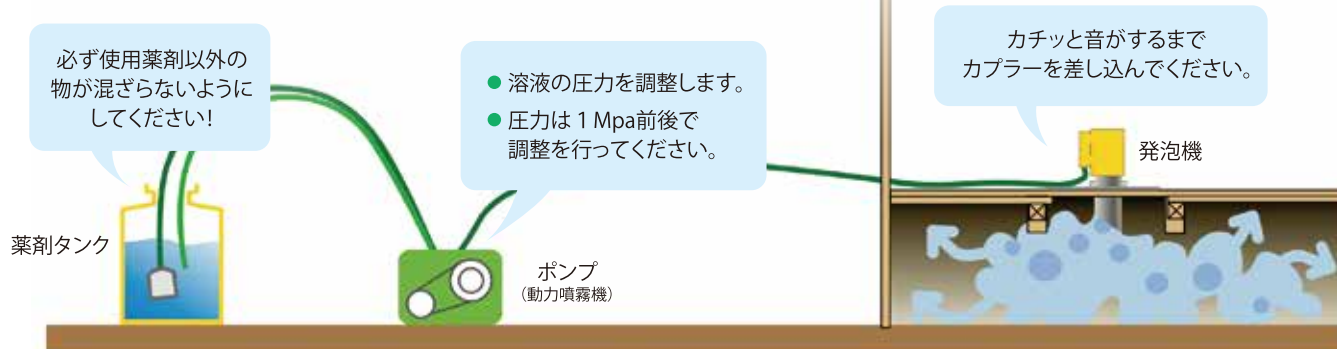
オプションパーツ トルトルニュージャンボ用 アタッチメント

トルトルニュージャンボ18改を床下点検口に設置する為の専用のパネル。透明なアクリル製で泡の投入状況が目視確認できます。

® :「ネクサス」は日本農業(株)の登録商標です。



機材接続図



使用薬剤

発泡施工兼用防蟻剤 「ネクサスSC」 「アリピレスME2」



発泡施工兼用のシロアリ防除剤です。

専用起泡剤 「ドルフォーム」



発泡施工専用の起泡剤。
ドルフォームを使用することで泡が発生します。

専用泡安定剤 「アワエース」



夏場の高温時(外気温35℃以上)は起泡性と泡の持続性が低下します。その際にアワエースを添加することで泡が安定します。

施工手順

- 1 規定の倍率で「ネクサスSC」または「アリピレスME2」を水で希釈する。
- 2 希釈液に「ドルフォーム」を規定量添加し攪拌する。
- 3 高温時(外気温35℃以上)は、アワエースを規定量添加し攪拌する。
- 4 発泡機をセットし、泡が外部に漏れないよう養生を行う。
- 5 動力噴霧器、発泡機を作動させ、床下に泡を投入する。
- 6 換気口や基礎パッキンから確認し、床下全体に泡が到達したことを確認して機械を止める。

※施工手順の詳細については発泡施工手順書をご確認ください。



株式会社アグリマート

〒104-0031 東京都中央区京橋3-12-2

TEL:03-5159-1711

mail: agm-info@agrimart.co.jp
https://www.agrimart.co.jp/contact/



お問い合わせ